

근신 명령 (PEACE BOND): 신청 안내서

이 자료는 본인의 안전을
두려워하여 특정인 또는
특정인들로부터 보호를 제공하는
법원 명령을 구하는 BC 주민을
위한 것입니다.



Rise 
WOMEN'S LEGAL CENTRE

JANUARY 2023 EDITION [KOREAN]

안전 관련 유의 사항: 신청인이 근신 명령을 신청하는 중에는 신청인을 보호하는 법적 명령이 존재하지 않음을 알아야 합니다. 이 절차는 시간이 걸릴 수 있습니다. 신청인은 근신 명령을 구하는 상대가 본인의 신청 통지를 받은 후 및 판사가 본인의 신청 사건을 심리하기 전에 본인에게 해를 입히거나 위협할 수 있다고 생각되면 본인의 안전을 위한 계획을 세워야 합니다. VICTIMLINK BC에 1-800-563-0808로 연락하여 거주지에 있는 서비스에 관하여 알아보십시오. 비밀이 보장되는 이 무료 다국어 서비스는 연중무휴 이용 가능합니다.

응급 상황이라면 911로 신고하십시오.

중요: 이 자료는 형법 제810조에 따라 발부되는 근신 명령만을 다룹니다. 이는 관습법 근신 명령이나 가족법 보호 명령은 다루지 않습니다.

이 문서는 법적 조언을 포함하지 않습니다. 본인이나 아끼는 사람에게 법적 조언이 필요하다면 변호사와 상담하시기 바랍니다.




차례

언제 근신 명령을 구할 수 있나요?	3
근신 명령의 효과는?	4
근신 명령의 유효 기간은?	5
근신 명령을 받기 위하여 입증해야 하는 것은?	5
경찰의 도움을 받아 근신 명령 받기	6
근신 명령을 받는 방법은?	6
경찰의 도움 없이 근신 명령 받기	8
근신 명령에 관한 흔한 오해는?	9
근신 명령과 가족법 보호 비교	10
자주 하는 질문	11

저자: Youna Lee와
Haley Hrymak

일러스트레이션: Anna
Semenchenko | 그래픽
디자인: Nadene Rehnby

이 프로젝트의 자금
지원: 캐나다 법무부

 Ministère de la Justice
Canada Department of Justice
Canada

이 자료는 자신의 안전을 두려워하여 특정인 또는 특정인들로부터 보호를 제공하는 법원 명령을 구하는 BC 주민을 위한 것입니다. 본인이 보호를 구하는 상대가 가족법의 “가족 구성원” 정의에 속하지 않으면 근신 명령이 최선의 선택이 될 수 있습니다. 본인이 보호를 구하는 상대가 가족법의 “가족 구성원” 정의에 속하면 대신 가족법 보호 명령을 받을 수 있습니다.

언제 근신 명령을 구할 수 있나요?

다음 두 상황 중 하나에 해당하면 근신 명령을 구할 수 있습니다.

- 안전에 대한 두려움: 누군가가 본인이나 자녀, 배우자, 사실혼 파트너 또는 본인의 재산(반려동물 포함)에 “개인적 피해”를 입힐 수 있다는 두려움이 있는 경우.
- 온라인 보복에 대한 두려움: 누군가가 본인의 성적으로 친밀한 이미지(사진 또는 비디오 포함)를 공유하거나 게시할까봐 두려운 경우.

근신 명령은 현재 해당인과의 관계와 상관없이 현재 또는 과거의 파트너 등 누구로부터든 보호를 제공할 수 있습니다.

누군가가
본인, 자녀,
배우자, 사실혼 파트너
또는 본인의 재산(반려동물
포함)에 “개인적 피해”
를 입힐 수 있다는
두려움이 있는 사람은
누구든지 근신 명령을
구할 수 있습니다.



근신 명령의 효과는?

형법 제810조에 따라 근신 명령은 신청인이 두려워하는 상대가 “평화를 유지”하고 근신 명령에서 부여된 기타 모든 조건을 준수하도록 요구하는 법원 명령입니다. 근신 명령은 “서약”의 한 종류로, 해당인은 반드시 현금 금액을 서약하여 자신이 근신하겠다는 것을 보장해야 합니다. 근신 명령의 조건을 위반하거나 어기면 법원에 서약한 금액을 내야 할 수도 있습니다.

또한, 법원은 해당인에게 다음을 명령할 수 있습니다.

- 본인이나 배우자, 자녀에게 연락 금지
- 집이나 직장 방문 금지
- 전화 금지
- 문자나 편지 발송 금지
- 약물이나 알코올 사용 금지
- 무기 소지 금지 또는
- 본인에게 해를 입히지 못하도록 법원이 필요하다고 생각하는 기타 모든 조건 준수.

본인이 안전하게 느끼는 데 도움이 될 조건을 생각해보십시오. 지원 담당자나 피해자 서비스 담당자, 경찰관, 검사 등 근신 명령 신청을 돕는 사람들에게 이런 조건을 알려주세요. 조건을 명확하게 작성해야 해당인이 조건을 따르고 있는지 쉽게 알 수 있습니다.

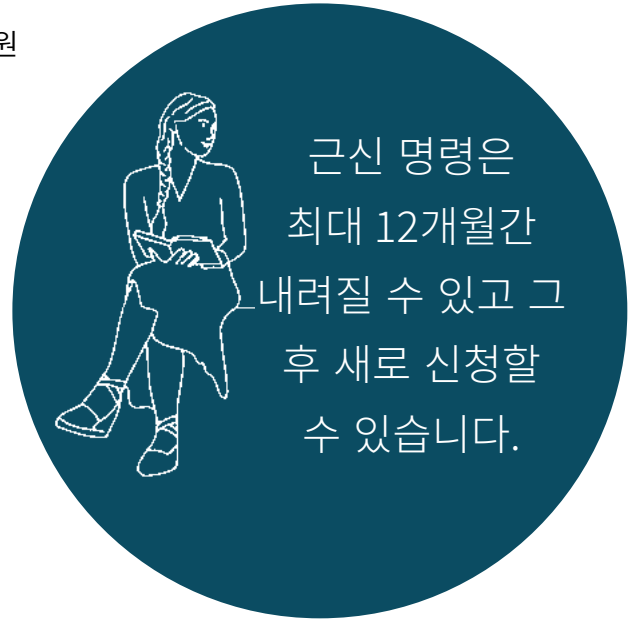
근신 명령은
신청인이 두려워하는
상대가 “평화를 유지”
하고 근신 명령에서
부여된 기타 모든 조건을
준수하도록 요구하는
법원 명령입니다.



근신 명령은 형사 위반(범죄)과 다릅니다. 근신 명령은 형사 기소와는 달리 예방적 성격을 띠입니다. 범죄를 저지를 **개연성**이 있지만 이미 범죄를 저질렀다고 믿을 만한 타당한 근거가 없는 경우 명령을 내릴 수 있습니다. 근신 명령은 범죄를 저지르지 않았기 때문에 형사 유죄 판결을 초래하지 않으며 처벌을 의도하지 않습니다. 근신 명령에 동의하는 해당인에게 범죄 기록이 남지 않습니다.

하지만 근신 명령의 조건을 위반하면(또는 어기면) 법원 명령을 위반한 형사 범죄로 기소될 수 있습니다. 이 위반에 대해 유죄가 인정되면 벌금을 물거나 보호 관찰을 받을 수 있습니다. 일부 경우에는 징역형이 내려질 수도 있습니다.

근신 명령을 위반하면 신청인은 경찰에 신고할 수 있습니다. 근신 명령은 캐나다 어디서든 집행될 수 있습니다. 주를 옮기면 근신 명령을 지역 경찰서에 가져가서 사본을 제공하면 됩니다.



근신 명령의 유효 기간은?

형법 제810조에 따라 내려지는 근신 명령의 유효 기간은 최대 12개월입니다. 제810조 근신 명령은 갱신할 수 없으나 새로운 명령을 신청할 수 있습니다.

근신 명령을 받기 위하여 입증해야 하는 것은?

근신 명령을 받으려면, 법원은 신청인이나 배우자, 자녀 또는 신청인의 재산이 피해를 입을 것이라는 합리적인 두려움이 신청인에게 있을 **개연성**의 차이를 따져 만족해야 합니다. 개인적으로 두렵다고 말하는 것만으로는 충분하지 않고 법원은 같은 상황에 있는 합리적인 사람이라면 두려워할 것이라는 점을 확인해야 합니다.

개연성 차이를 따진 신청인의 피해 두려움 입증은 신청인이 두려워하는 피해가 발생할 개연성이 “발생하지 않을 개연성보다 높음”을 법원이 확인해야 함을 의미합니다. 이는 형사 범죄에 사용되는 입증 기준보다 낮습니다. 형사 재판에서 유죄 판결은 “합리적인 의심의 여지가 없는” 증거에 근거합니다.

근신 명령을 받는 방법은?

BC주에서는 우선 경찰의 도움을 받아 근신 명령을 받는 것을 시도해보십시오.



경찰의 도움을 받아 근신 명령 받기

경찰에 연락하여 본인을 두렵게 하는 상대에 대한 근신 명령을 원한다고 말하십시오. 두려움을 설명하고 수집한 증거를 제공하십시오. 이런 증거에는 문자 메시지, 이메일, 음성 메일, 사진 등이 포함될 수 있습니다. 경찰에 갈 때 의지가 되는 친구나 대변자를 동반해도 좋습니다.

진술하십시오. 경찰은 본인을 면담하고 본인이 두려워하는 이유에 관하여 자세한 기록 또는 진술을 작성해야 합니다. 경찰이 사건을 진행할 의향이 있으면 상대방은 결국 경찰 기록과 진술서 사본을 받게 됩니다. 그 후 경찰은 상황을 조사할 수 있습니다. 이 조사에는 목격자 연락, 범죄 기록 확인, 두려워하는 상대 면담 등이 포함될 수 있습니다.

두려움이 타당하다고 경찰이 판단하면 주 정부에서 고용한 법조인인 검사에게 제출하는 보고서를 준비하여 사건을 기소합니다. 경찰 보고서는 조사 중에 수집된 모든 정보가 담기고 제안된 조건 목록이 딸린 근신 명령 신청을 권고합니다. 조사로 저질러진 범죄에 대한 정보가 밝혀졌다고 경찰이 판단하면 형사 기소를 해야 한다고 검찰에 권고할 수 있습니다. 검사는 근신 명령 요청을 어떻게 처리할지 결정하는 데 중요한 역할을 하며 신청이 진행되지 않도록 개입할 수 있습니다. 캐나다의 일부 관할 구역에서는 검찰의 개입 없이 계속해서 근신 명령을 추구하기도 하지만 이는 BC 주 정규 절차는 아닙니다.

검찰에서 근신 명령이 필요하다고 동의하면 절차 청문회 날짜가 잡힙니다. 절차 청문회는 상대방의 출석 없이 진행됩니다. 이 때

검찰은 법원에 증거를 설명합니다. 제공된 정보가 근신 명령에 대한 기준을

충족한다고 판사가 판단하면 판사는


상대방에게 통지하고 다음 법정

날짜를 정하는 데 동의합니다. 법원이

상대방에게 통지할 수 있는 두 가지

방법은 소환장이나 체포 영장입니다.

두려움이 타당하다고 경찰이 판단하면 주 정부에서 고용한 법조인인 검사에게 제출하는 보고서를 준비하여 사건을 기소합니다.



어느 경우든 해당인은 법정에 출석해야 합니다. 법원이 증거에 만족하지 않으면 사안은 더 이상 진행되지 않습니다.

절차 청문회에서 판사가 심리할 근신 명령 신청에 대한 향후 법정 날짜를 정할 수 있습니다. 이 날짜는 며칠 후부터 한 달 후 사이가 될 수 있습니다. 하지만 근신 명령 신청 날짜가 정해졌다고 해서 그 날짜에 모든 절차가 끝나는 것은 아닙니다. 예정된 날짜에 아무 일도 일어나지 않을 수도 있습니다. 예를 들어, 신청인이 두려워하는 상대가 변호사에게 조언을 구할 시간을 더 달라고 요청할 수 있습니다. 이런 경우 법원은 이 요청을 승인하고 향후 날짜로 이 사안의 일정을 조정할 가능성이 큼니다. 신청인은 다음 법정 날짜를 어떻게 준비할 것인지 검찰에 문의해야 합니다.

판사가 근신 명령 신청을 심리하면 두 가지 결과가 가능합니다.

- 상대방은 근신 명령과 제시된 조건에 동의하여 서약할 수 있습니다. 이런 경우 판사에게 아무 증거도 제시되지 않습니다.
- 상대방이 근신 명령에 동의하지 않을 수 있으며, 이 경우 검사는 판사에게 증거를 제시하기로 결정할 수 있습니다. 이 경우 검사는 일반적으로 신청인에게 선서 후 무슨 일이 있었는지 판사에게 말하고(진술) 가지고 있는 모든 문서 또는 기타 증거를 제공하도록 요청합니다. 판사는 개연성의 차이를 따져 신청인이 상대방을 두려워할 타당한 근거가 있는지 여부를 판정합니다. 판사가 두려움이 타당하다고 확인하면 근신 명령을 내립니다. 판사가 두려움이 타당하지 않다고 확인하면 근신 명령 신청은 기각됩니다.



근신 명령 사본이 있으면 상대방이 근신 명령을 어기는 경우 경찰의 도움을 더 쉽게 구할 수 있습니다.

소환장은 우편으로 또는 경찰관이 직접 전달할 수 있는 법정 출석 명령입니다. 소환 문서는 해당인이 특정 날짜와 시간에 법정에 출석하도록 명령합니다.

체포 영장은 해당인이 자신이나 다른 사람에게 위험을 초래하거나 청문회에 출석할 가능성이 낮다고 법원이 확인하는 경우 발부됩니다. 체포 영장으로 경찰은 해당인을 체포하여 보석 청문회에 출석하도록 법원에 데려갈 수 있습니다. 법원은 이 청문회에서 근신 명령 청문회가 열릴 때까지 해당인의 구금 계속 여부 또는 조건부 석방 여부를 판정합니다. 해당인이 형사 기소 대상이 아니라면 근신 명령 청문회를 위하여 구금 상태로 있을 가능성은 낮습니다.

판사가 근신 명령을 발부하면 신청인은 법원 등기소에서 사본을 받을 수 있습니다. 근신 명령 사본이 있으면 상대방이 근신 명령을 어기는 경우 경찰의 도움을 더 쉽게 구할 수 있습니다.

경찰의 도움 없이 근신 명령 받기

경찰이 근신 명령 신청을 도와주려 하지 않으면 다른 옵션을 시도하여 근신 명령을 받을 수 있습니다. 법원에 가서 법원 등기소에서 도움을 요청하여 올바른 근신 명령 신청서를 작성할 수 있습니다. 이것이 법적으로 가능한 사안이라 하더라도 BC주에서 경찰의 도움 없이 근신 명령을 받는 것은 어려울 수 있음을 알아야 합니다. 정확한 절차는 BC주 거주지에 따라 다를 수 있지만 일반적으로 법원 등기소 직원은 검사에게 연락하고 검사는 사안을 경찰에 돌려보내 추가 조사를 의뢰합니다. 즉, 직접 근신 명령 신청을 하려고 해도 경찰이 개입할 가능성이 크며 검사가 사건에 대해 중요한 결정을 내리게 됩니다. 하지만 경찰이 신청인의 요청을 심각하게 받아들이지 않은 경우 직접 법원 등기소를 통하면 검사가 사건을 검토하고 경찰에 조사를 요청하게 할 수도 있습니다.

법원 등기소를 통하기로 결정하면 미리 전화하여 법원에 가기 전에 알아야 할 추가 정보가 있는지 확인하는 것이 좋습니다.

서류 작업을 완료할 때 필요할 수 있으므로 사진이 있는 신분증을 법원에 가지고 가십시오. 가능하면 상대방을 두려워하는 이유를 보여주는 증거도 전부 가져가십시오. 이런 증거에는 문자 메시지, 이메일, 음성 메일, 사진 등이 포함될 수 있습니다. 신청이 진행되면 결국 이런 정보를 근신 명령 대상자에게 제공해야 합니다.

근신 명령 신청에 도움이 필요하면 변호사를 고용하여 도움을 받거나 다음 무료 문의처 중 하나에서 도움을 요청해도 좋습니다.

- 법원 당직 변호사(법원에 가서 당직 변호사와 면담 요청)
- Rise Women's Legal Center — 웹 사이트 womenslegalcentre.ca
- 법대생 법률 상담 프로그램 — 웹 사이트 lslap.bc.ca

직접 근신 명령을 받으려는 경우 위에 설명한 단계와 유사한 방식으로 사안이 진행됩니다. 사건이 진행되면 검사가 개입하여 사건 진행 방법에 대한 결정을 내릴 수 있습니다. 예를 들어, 두려워하는 상대가 일정 기간 동안 연락하지 않기로 자발적으로 동의하는 경우 검사는 근신 명령 신청의 연기나 기각을 결정할 수 있습니다. 경찰 조사로 범죄가 저질러졌다는 증거가 밝혀지면, 경찰은 근신 명령 신청을 진행하는 대신 형사 기소를 권고할 수 있습니다.

경찰의
도움 없이 근신 명령을
받는 것은 어려울 수
있으나 경찰이 신청인의
요청을 심각하게
받아들이지 않는 경우
한 옵션이 될 수
있습니다.

근신 명령에 관한 흔한 오해는?

오해 1. 근신 명령은 이미 본인에게 피해를 입힌 상대에게만 발부될 수 있다.

본인에 대한 범죄가 발생했어야 피해를 입힐 것으로 우려되는 상대에 대한 근신 명령을 신청할 수 있는 것은 아닙니다. 근신 명령의 취지는 미래에 누군가가 본인에게 피해를 입히는 것을 방지하는 것입니다. 피해가 이미 발생했음을 증명할 필요는 없지만, 피해가 이미 발생한 경우, 이를 사용하여 재발을 두려워하는 이유를 설명하는 데 도움이 될 수 있습니다.

오해 2. 근신 명령은 상대가 본인에게 신체적으로 피해를 입힐 때만 가능하고 정서적 피해를 다루는 데는 사용할 수 없다.

근신 명령 발부에 신체적 피해가 필수는 아니며 근신 명령은 신체적 및 정신적 피해로부터 신청인을 보호할 수 있습니다. 형법에서는 “신체적 피해”만이 아닌 “개인적 피해”로부터 본인을 보호하려고 근신 명령을 신청할 수 있습니다. 개인적 피해는 신체적 피해보다 광범위한 구분입니다. 법원은 개인적 피해를 괴롭힘과 협박으로 인한 “정신적 장애”를 포함하도록 해석했습니다. 신체적 폭력을 경험했거나 경험 중이거나 경험할 것으로 예상해야 근신 명령을 신청할 수 있는 것은 아닙니다.

오해 3. 근신 명령은 배우자로부터의 보호만을 위한 것이다.

근신 명령은 상대가 누구든 발부될 수 있습니다. 배우자나 다른 가족 구성원으로부터만 보호하는 BC 주 가족법 보호 명령과 달리, 전 파트너나 이웃, 본인을 두렵게 하는 모든 상대에 대하여 근신 명령을 요청할 수 있습니다.

오해 4. 배우자에 대한 근신 명령을 신청하기 전에 가족법 보호 명령부터 받아야 한다.

가족 구성원(배우자 포함)으로부터 보호를 구하는 경우 다음과 같이 하면 됩니다.

- 형사 법원에서 근신 명령을 구하십시오.
- 가정 법원에서 가족법 보호 명령을 구하십시오. 그리고/또는
- 두 유형의 명령 모두를 구하십시오.



본인에 대한 범죄가 발생했어야 피해를 입힐 것으로 우려되는 상대에 대한 근신 명령을 신청할 수 있는 것은 아닙니다.

“정답” 옵션은 없습니다. 근신 명령과 보호 명령 둘 다 장단점이 있지만 두 유형의 명령 중 하나 또는 둘 다 구할 수 있습니다. 근신 명령 신청 전에 가족법 보호 명령을 받을 필요는 없습니다. 하지만 가족법 보호 명령 신청은 판사 앞에서 진술하기 전에 경찰 및 검사와의 협력이 요구되지 않기 때문에 근신 명령 신청보다 더 많은 통제권을 갖게 됩니다.

근신 명령과 가족법 보호 비교

제810조 근신 명령	보호 명령
형사 법원에서 발부	가정 법원에서 발부
<p>판사는 근신 명령 신청에 대하여 상대방에게 통지하기 전에 근신 명령에 대한 타당한 근거가 있음을 확인해야 함.</p> <p>근신 명령 신청은 상대방이 출석한 상태에서 직접 이루어져야 함.</p> <p>처음 근신 명령을 요청한 시기와 근신 명령 신청 청문회 사이에는 신청인을 보호할 명령이 내려지지 않음.</p>	<p>일부 경우에는 청문회 판사가 신청서를 기꺼이 일방적으로(즉, 상대방이 법정에 출석하지 않은 상태에서) 심리할 수도 있음. 상대방이 나중에 이 보호 명령에 이의를 제기하면 양 당사자는 법정에 돌아가야 할 수도 있음.</p> <p>신청인의 법정 출두 사실을 상대방이 알기 전에 보호 명령을 받을 수도 있음.</p>
상대는 누구든 가능함.	신청인의 배우자나 전 배우자, 신청인과 사실혼 관계이거나 사실혼 관계였던 사람, 신청인 자녀의 부모나 후견인, 신청인 자녀, 기타 동거인 및 신청인 관련인을 상대로 가능함.
기준은 상대방이 신청인이나 친밀한 파트너, 자녀 또는 신청인의 재산(반려동물 포함)에 개인적 피해(정신적 장애 포함)를 입힐 수 있다는 타당한 근거에 기초한 두려움임.	기준은 가정 폭력(BC 가족법에 정의된 대로)이 발생할 가능성 여부임.
입증 기준은 개연성의 차이임.	입증 기준은 개연성의 차이임.
최대 1년	“기본” 유효 기간은 1년이나 더 길거나 짧을 수 있음.
캐나다 어디서든 집행 가능함.	BC주에서만 집행 가능함.
위반 시 경찰이 개입하여 형법 제811조에 따라 기소됨.	위반 시 경찰이 개입하여 형법 제127조에 따라 기소됨.

자주 하는 질문



근신 명령이 내려진 후 상대방을 보거나 연락해도 되나요?

근신 명령이 내려진 후, 명령 대상자는 반드시 명령에 기재된 모든 조건을 따라야 합니다. 일반적으로, 이런 조건에는 해당인이 신청인에게 연락할 수 없다는 조건이 포함됩니다. 그런 경우 해당인이 신청인에게 연락하면 법원 명령 위반으로 형사 기소될 수 있습니다.

일반적으로, 누군가에 대한 근신 명령을 신청한 경우 신청인은 결과로 내려진 명령의 구속 대상이 아니며 어떠한 위반으로도 기소될 수 없습니다. 근신 명령이 내려진 후 신청인이 상대방에게 만나자고 하는 경우 상대방은 명령 위반으로 기소될 수 있고 신청인은 기소될 수 없습니다.

하지만 신청인이 자발적으로 상대방과 접촉하는 경우 이는 법원과 경찰에 신청인이 진정으로 두려운 상태가 아니라는 것을 시사할 수 있습니다. 이로 인해 향후에 또 다른 근신 명령을 받거나 사안이 심각하게 다루어지도록 하기가 더 어려워질 수 있습니다. 근신 명령을 요청한 경우 신청인은 상대방에게 연락해 조건을 위반하게 하지 않는 자세를 갖추어야 합니다.

상대방이
신청인에게
연락하면 형사 명령
위반으로 기소될
수 있습니다.



“쌍방” 근신 명령에 서명했다면 상황이 달라집니다. 때로는 신청인이 보호를 구하는 상대가 법원에 자신도 신청인으로부터 보호가 필요하다고 말합니다. 또는 신청인 역시 서명하지 않으면 근신 명령에 서명을 거부할 수도 있습니다. 법원은 이런 상황에서 쌍방 근신 명령을 발부할 수 있으며 이는 신청인도 근신 명령 조건을 따라야 함을 의미합니다. 법적 자문을 받지 않은 상태로 쌍방 근신 명령에 서명하지 마십시오. 신청인이 쌍방 근신 명령에 서명한 경우 조건을 어기면 기소될 수 있으며 신청인이 보호를 구하는 상대방은 신청인이 쌍방 근신 명령을 어기도록 상황 조성을 시도할 수 있습니다.

주나 국가를 떠나면 어떻게 되나요?

근신 명령은 캐나다 전역에서 집행 가능하나 외국에선 안 됩니다. 하지만 해당인이 외국에 있으면서 신청인에게 연락하여 근신 명령을 위반하면 여전히 경찰에 신고해야 합니다. 경찰은 해당인이 캐나다로 돌아올 시 신청인이 해야 할 일을 제안할 수도 있습니다. 근신 명령 사본을 가지고 있어야 해당인이 근신 명령을 위반하는 경우 경찰에 보여줄 수 있습니다.

근신 명령 대상자가 근신 명령에 딸린 비접촉 조건에도 불구하고 내 집에 나타나면 어떻게 하나요?

911에 신고하고 경찰에게 근신 명령 사본을 보여주십시오.

근신 명령을 변경할 수 있나요? 취소가 가능한가요?

예, 하지만 근신 명령은 법원 명령이기 때문에 신청인이 직접 할 수는 없습니다. 신청인이나 다른 사람이 법원에 신청하여 판사에게 근신 명령의 조건을 변경하도록 할 수 있습니다. 근신 명령의 조건을 변경하려면 경찰이나 법원 등기소에 문의하십시오.

근신 명령
대상자가 근신 명령에
딸린 비접촉 조건에도
불구하고 집에 나타나면
911에 신고하고 경찰에게
근신 명령 사본을
보여주십시오.



근신 명령을 갱신할 수 있나요?

근신 명령은 갱신할 수 없으므로 1년 넘게 보호를 받으려면 완전히 새로운 명령을 신청해야 합니다. 하지만 기존 근신 명령이 만료되기 전에 새 근신 명령을 신청할 수 있습니다.

법원에 가야 하나요?

근신 명령을 받으려면 법원에 가야 할 가능성이 큼니다. 신청인이 두려워하는 상대가 근신 명령에 동의할 가능성이 있고, 이 경우 판사는 신청인의 증거를 심리할 필요가 없습니다. 하지만 상대방이 근신 명령에 동의하지 않으면 신청인은 법원에 출석하여 진술해야 합니다. 상대방도 진술할 수 있으나 반드시 해야 하는 것은 아닙니다.

경찰의 도움 없이 근신 명령을 신청하거나 경찰이 근신 명령 신청 진행을 거부하는 경우 신청인은 법원 등기소에 가서 근신 명령 신청 개시를 요청해야 합니다. 따라서 경찰의 도움을 받든 받지 않든 근신 명령 신청 중 어느 시점에는 법원에 가야 할 가능성이 큼니다.

기간은 얼마나 걸리나요?

근신 명령은 신청인이 요청한 시점이 아니라 명령이 내려진 시점부터 효력이 발생합니다. 신청인은 근신 명령 신청 절차 진행 중에는 보호받지 못합니다. 신청 절차는 조사 완료 일정에 따라 경찰과 검사의 지도를 받습니다. 경찰 조사와 검사에게 제출하는 보고서는 매우 오랜 시간이 걸릴 수 있으므로 근신 명령을 구하는 것이 긴급 상황에는 적합한 해결책이 아닐 수 있습니다. 위험에 처한 경우 안전 계획을 마련해야 합니다. 우리는 피해자가 오랫동안 자신을 안전하게 지키려고 할 수 있는 모든 일을 해왔다는 것을 압니다. VictimLink BC에 1-800-563-0808로 연락하여 도움받을 수 있는 것이 있는지 알아보십시오.

경찰 조사와 검사에게 제출하는 보고서는 매우 오랜 시간이 걸릴 수 있으므로 근신 명령을 구하는 것이 긴급 상황에는 적합한 해결책이 아닐 수 있습니다. 위험에 처한 경우 안전 계획을 마련해야 합니다.

어디서 도움을 받을 수 있나요?

지역 경찰이나 RCMP에 연락하여 근신 명령 신청에 대한 도움을 요청할 수 있습니다. 지역 사회 기반 피해자 서비스 담당자에게 문의하여 경찰에 연락하는 데 도움을 받을 수 있습니다.



익명으로 남게 되나요? / 내가 공유하는 정보의 비밀이 보장되나요?

아니요. 경찰과 검사가 신청인 대신하여 근신 명령 신청을 진행하기로 결정하면 상대방은 자신을 상대로 하는 사건을 알 권리가 있으므로 신청인이 제공한 정보를 받게 됩니다. 경찰과 검사가 진행하지 않기로 결정하더라도 상대방은 자신이 조사를 받고 있다는 사실을 알게 될 가능성이 큼니다. 신청인이 근신 명령을 요청했음을 상대방이 알게 된다는 사실에 대비해야 합니다. 기존 안전 계획이 현 상황에 적합한지 확인하십시오.

또한, 캐나다 법원은 일반적으로 대중에게 공개되어 있습니다. 즉, 공개적으로 열람 가능한 기록이나 판정이 있을 수 있으며 출판 금지가 명령되지 않는 한 심지어 언론 보도도 가능합니다.

경찰과 연락을 유지해야 하나요?

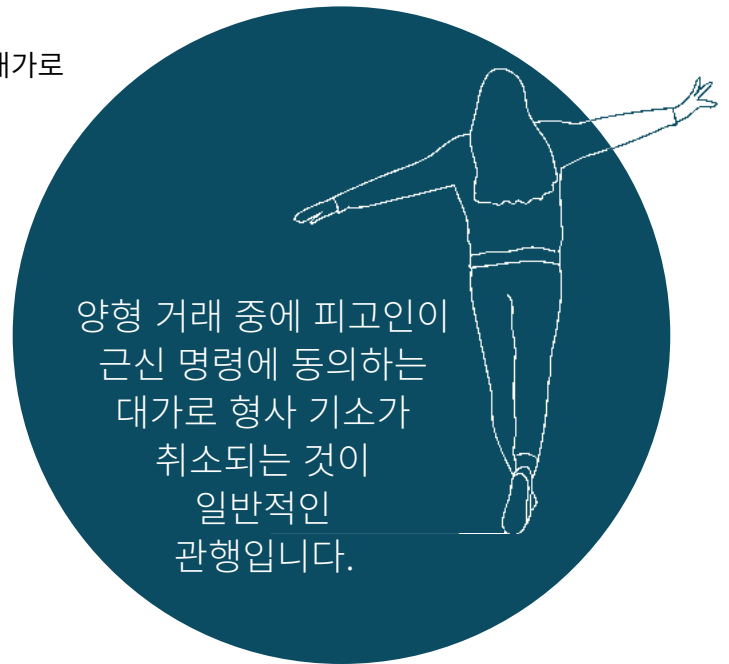
직접 법원을 통하려고 하더라도 근신 명령을 구하려는 중 어느 시점에는 거의 확실히 경찰과 대화해야 합니다. 왜냐하면 검사가 신청인의 사건을 보고받으면 사건을 경찰에 돌려보내 조사를 지시할 가능성이 크기 때문입니다.

근신 명령이 위반되면 경찰에 신고하여 명령을 집행해야 합니다. 가족법 보호 명령이 위반되는 경우에도 마찬가지입니다.

근신 명령을 받는 다른 방법이 있나요?


예. 양형 거래 중에 피고인이 근신 명령에 동의하는 대가로 형사 기소가 취소되는 것이 일반적인 관행입니다. 피고인은 사건을 해결하려고 제810조 근신 명령 또는 관습법 근신 명령에 서약하도록 요청받을 수 있습니다.

근신 명령은 관습법에 따라 발부될 수도 있습니다. 관습법 근신 명령은 제810조에 따른 근신 명령과는 다른 법적 기준이 있으며 다른 법을 근거로 합니다. 관습법 근신 명령은 1년의 의무적 기한 제한이 적용되지 않습니다. 관습법 근신 명령은 일반적으로 BC주 일반인이 이용할 수 없기 때문에 관습법 근신 명령에 관한 자세한 정보는 여기에서 제공하지 않았습니다.



HOW DO I CHOOSE A FAMILY LAWYER?

This guide was created to help people find a family lawyer who can help them with their family law matter. It covers lawyers who are funded by Legal Aid BC as well as private lawyers.



Rise Women's Legal Center에서 제작하는 공공 정보 안내서는 때로 다국어로 출판됩니다.

이 문서의 이용 가능한 번역본은 womenslegalcentre.ca/seeking-a-peace-bond를 보십시오.


我如何选择家庭律师?

本指南旨在帮助人们找到可以帮助他们处理家庭法律事务的家庭法律师。其内容涵盖了由Legal Aid BC资助的律师以及私人律师。



COMMENT CHOISIR UN AVOCAT SPÉCIALISÉ EN DROIT DE LA FAMILLE?

Ce guide vise à aider les personnes aux prises avec une affaire de droit de la famille à trouver un avocat spécialisé dans ce domaine pour les aider. Le guide comprend les avocats rémunérés par la Legal Aid BC ainsi que les avocats de pratique privée.




ਮੈਂ ਫੈਮਿਲੀ ਲਾਅ ਦੇ ਵਕੀਲ ਦੀ ਚੋਣ ਕਿਵੇਂ ਕਰਨੀ ਹੈ?

ਇਹ ਗਾਈਡ ਉਨ੍ਹਾਂ ਲੋਕਾਂ ਲਈ ਫੈਮਿਲੀ ਲਾਅ ਦਾ ਵਕੀਲ ਚੁਣਨ ਵਿੱਚ ਮਦਦ ਕਰਨ ਲਈ ਤਿਆਰ ਕੀਤੀ ਗਈ ਸੀ ਜਿਹੜਾ ਉਨ੍ਹਾਂ ਦੇ ਫੈਮਿਲੀ ਲਾਅ ਦੇ ਮਾਮਲੇ ਵਿੱਚ ਉਨ੍ਹਾਂ ਦੀ ਮਦਦ ਕਰ ਸਕਦਾ ਹੈ। ਇਹ ਗਾਈਡ ਸਿਰਫ਼ ਵੱਡੇ ਕੀਮਤੀ ਦੇ ਵਕਾਲੇ ਵਾਲੇ ਵਕੀਲਾਂ ਨੂੰ ਕਵਰ ਕਰਨ ਦੇ ਨਾਲ ਨਾਲ ਸੁਬਸਿਡਾਈਜ਼ਡ ਵਕੀਲਾਂ ਨੂੰ ਵੀ ਕਵਰ ਕਰਦੀ ਹੈ।



¿CÓMO PUEDO ELEGIR A UN/A ABOGADO/A DE FAMILIA?

Esta guía ha sido creada para ayudar a las personas a encontrar un/a abogado/a de familia que pueda asistirlos con el derecho familiar. Cubre tanto a los abogados financiados por Legal Aid BC, como a los abogados privados.





Rise Women's Legal Center는 스스로 여성으로 구분하는 사람들(특히 폭력과 학대, 불평등한 권력 역학의 생존자)의 고유한 요구에 부응하는 접근이 용이한 법률 서비스를 마련하려고 노력하는 커뮤니티 법률 센터입니다.

RISE 관련 자세한 정보 웹 사이트: womenslegalcentre.ca

Rise Women's Legal Center는 우리의 업무가 Skwxwu7mesh(스퀴미시), Tsleil-Waututh(버라드) 및 xʷməθkʷəy̓əm(머스콴) 네이션의 전통적, 조상들이 물려준, 양도되지 않은 영토에서 이루어짐을 존중심으로 인정합니다.

2023년 1월