

پس بانڈ (امن کی ضمانت) کا حصول - ایک گائیڈ

یہ گائیڈ برٹش کولمبیا کے ہر اس شخص کیلئے ہے جسے اپنی حفاظت کا خوف ہے اور عدالت کے حکم کے توسط سے چاہتا ہے کہ اسے کسی مخصوص شخص یا لوگوں سے تحفظ فراہم کیا جائے۔

Rise 
WOMEN'S LEGAL CENTRE

JANUARY 2023 EDITION [URDU]

سیفٹی ارٹ: آپ کو معلوم ہونا چاہئے کہ جب آپ پیس بانڈ کیلئے درخواست دے رہے ہوں گے تو آپ کے تحفظ کیلئے کوئی قانونی حکم نہیں ہوگا۔ اس عمل میں کافی وقت لگ سکتا ہے۔ اگر آپ کو لگتا ہے کہ جس شخص کے خلاف آپ پیس بانڈ کی درخواست دے رہے ہیں وہ آپ کی درخواست کا نوٹس ملنے کے بعد آپ کو نقصان پہنچا سکتا ہے یا دھمکی دے سکتا ہے اور اس سے پہلے کہ کوئی جج آپ کی درخواست کی سماعت کرے، آپ کو اپنی حفاظت کیلئے منصوبہ بندی کر لینی چاہئے۔ اپنے علاقے میں خدمات کے بارے میں جاننے کے لیے، VICTIMLINK BC کو 1-800-563-0808 پر کال کریں۔ یہ ٹول فری، رازدارانہ، کثیر لسانی سروس دن کے 24 گھنٹے، ہفتے کے 7 دن دستیاب ہے۔

اگر کبھی کوئی ہنگامی حالت ہو تو آپ کو 911 پر کال کرنی چاہئے۔

نوٹ: یہ گائیڈ صرف پیس بانڈز کے متعلق ہے جو ضابطہ فوجداری کے سیکشن 810 کے تحت آرڈر کے گئے ہیں۔ یہ کامن لاء پیس بانڈز یا فیملی لاء پروٹیکشن آرڈرز سے نہیں نمٹتا۔

اس دستاویز میں کوئی قانونی مشورہ نہیں ہے۔ اگر آپ یا آپ کے کسی عزیز کو قانونی مشورہ درکار ہے، تو براہ کرم کسی وکیل سے مشورہ کریں۔



فہرست مضامین

- 3 میں پیس بانڈ کب حاصل کر سکتا ہوں؟
- 4 میں بانڈ کیا کرتا ہے؟
- 5 میں بانڈ کب تک چلتا ہے؟
- 5 میں بانڈ حاصل کرنے کے لیے مجھے کیا ثابت کرنا ہوگا؟
- 6 پولیس کی مدد سے پیس بانڈ حاصل کرنا۔
- 6 میں پیس بانڈ کیسے حاصل کر سکتا ہوں؟
- 8 پولیس کی مدد کے بغیر پیس بانڈ حاصل کرنا۔
- 9 میں بانڈ کے بارے میں کچھ عام غلط فہمیاں کیا ہیں؟
- 10 میں بانڈز اور فیملی لاپروٹیکشن کا موازنہ۔
- 11 اکثر پوچھے جانے والے سوالات۔

تحریر: یونا لی (Youna Lee) اور
ہیلی ہریمک (Haley Hrymak)

تصاویر: انا س سیمینچینکو (Anna
Semenchenko) | ڈیزائن: نادین
ریجنبی (Nadene Rehnby)

اس منصوبے کی مالی اعانت کینیڈا
کے جسٹس ڈپارٹمنٹ نے کی ہے۔

Canada Ministère de la Justice Department of Justice
Canada

یہ گائیڈ برٹش کولمبیا میں ہر اس شخص کیلئے ہے جو اپنی حفاظت کے بارے میں خوفزدہ ہے اور کسی مخصوص شخص یا لوگوں سے تحفظ فراہم کرنے کا عدالتی حکم مانگتا ہے۔ پیس بانڈ آپ کیلئے بہترین آپشن ہو سکتا ہے اگر آپ جس شخص سے تحفظ حاصل کرنے کی کوشش کر رہے ہیں وہ فیملی لاء ایکٹ میں "فیملی ممبر" کی تعریف میں نہیں آتا ہے۔ اگر آپ جس شخص سے تحفظ حاصل کرنے کی کوشش کر رہے ہیں وہ کوئی ایسا شخص ہے جو آپ کے خیال میں "فیملی ممبر" کی تعریف میں آتا ہے تو آپ اس کے بجائے فیملی لاء پروٹیکشن آرڈر حاصل کر سکتے ہیں۔

میں پیس بانڈ کب حاصل کر سکتا ہوں؟

آپ ان دونوں صورتوں میں سے کسی ایک میں پیس بانڈ کے لئے درخواست کر سکتے ہیں:

- حفاظت کیلئے: آپ کو ڈر ہے کہ کوئی آپ کو، آپ کے بچے، آپ کی شریک حیات یا کامن لاء پارٹنر، یا آپ کی جائیداد (بشمول پالتو جانور) کو "جسمانی نقصان" پہنچا سکتا ہے۔
- آن لائن انتقام کا خوف: آپ کو ڈر ہے کہ کوئی آپ کی جنسی طور پر مباحثت کے عکس (بشمول تصاویر یا ویڈیوز) کو شہر یا شائع کرے گا۔

پیس بانڈز موجودہ یا ماضی سمیت کسی ساتھی سے بھی تحفظ فراہم کر سکتے ہیں، اس سے قطع نظر کہ اس شخص کے ساتھ اب آپ کا رشتہ کیا ہے۔



کوئی بھی پیس بانڈ حاصل کر سکتا ہے اگر اسے ڈر ہو کہ کوئی ان کو، ان کے بچے، ان کی شریک حیات یا کامن لاء پارٹنر، یا ان کی جائیداد (بشمول پالتو جانور) کو "جسمانی نقصان" پہنچا سکتا ہے۔

پیس بانڈ کیا کرتا ہے؟

ضابطہ فوجداری کے سیکشن 810 کے تحت، پیس بانڈ ایک عدالتی حکم ہے جس میں اس شخص سے مطالبہ کیا جاتا ہے جس سے آپ ڈرتے ہیں، کہ وہ "امن برقرار رکھنے" اور پیس بانڈ میں ان پر رکھی گئی دوسری شرائط پر عمل کریں۔ پیس بانڈ "تسلیم" کی ایک قسم ہے، جس کا مطلب ہے کہ اس شخص کو اپنے اچھے برتاؤ کی ضمانت کیلئے نقد رقم بھی گروی رکھنی پڑیگی۔ اگر وہ پیس بانڈ میں شرائط کی خلاف ورزی کرتے ہیں یا توڑتے ہیں، تو انہیں عدالت میں گروی رکھی رقم ادا کرنی پڑ سکتی ہے۔

عدالت اس شخص کو یہ حکم بھی دے سکتی ہے کہ:

- آپ سے، آپ کی شریک حیات، یا آپ کے بچے سے رابطہ نہ کریں۔
- آپ کی رہائش یا ملازمت کی جگہ پر نہ آئیں؛
- آپ کو فون نہ کرے؛
- آپ کو مٹی پیغامات یا خطوط نہ بھیجیں؛
- منشیات یا الکحل کا استعمال نہ کریں؛
- اپنے پاس ہتھیار نہ رکھیں؛ یا
- کسی بھی دوسری شرط پر عمل کریں جو عدالت آپ کو نقصان سے بچانے کیلئے ضروری سمجھتی ہے۔

اس بارے میں سوچیں کہ کون سی شرائط یا ضوابط آپ کو محفوظ محسوس کرنے میں مدد کریں گی۔ یہ شرائط ان لوگوں کو بتائیں جو پیس بانڈ کی درخواست میں آپ کی مدد کر رہے ہیں، جیسے کہ معاون کارکن، متاثرہ خدمات کا کارکن، پولیس افسر، یا کراؤن کونسل۔ شرائط کو واضح طور پر لکھا جانا چاہئے تاکہ یہ جاننا آسان ہو کہ آیا وہ شخص ان کی پیروی کر رہا ہے۔



پیس
بانڈ ایک عدالتی
حکم ہے جس میں اس شخص
سے مطالبہ کیا جاتا ہے جس سے
آپ ڈرتے ہیں کہ وہ "امن برقرار
رکھنے" اور پیس بانڈ میں ان پر
رکھی گئی کسی بھی دوسری شرائط
پر عمل کریں۔

پیس بانڈ مجرمانہ فعل (یا جرم) سے مختلف ہے۔ مجرمانہ الزامات کے برعکس، پیس بانڈ روک تھام کیلئے ہے۔ اس کا حکم اس وقت دیا جا سکتا ہے جب کسی شخص کے جرم کا امکان ظاہر ہو، لیکن یہ یقین کرنے کی کوئی معقول بنیاد نہ ہو کہ جرم سرزد ہو چکا ہے۔ چونکہ کوئی جرم سرزد نہیں ہوا ہے، اس لئے پیس بانڈ مجرمانہ سزا کا باعث نہیں بنتے اور نہ ہی سزا تصور نہیں ہوتے۔ ایک شخص جو پیس بانڈ کی پابندی کرتا ہے اس کا مجرمانہ ریکارڈ نہیں بنیگا۔

تاہم، اگر کوئی شخص اپنے پیس بانڈ کی شرائط کی خلاف ورزی کرتا ہے (یا توڑتا ہے)، تو اس پر عدالتی حکم کی خلاف ورزی کے مجرمانہ جرم کا الزام لگایا جا سکتا ہے۔ اگر وہ اس جرم کے مرتکب پائے جاتے ہیں، تو انہیں جرمانہ یا پرومیشن پر رکھا جا سکتا ہے۔ بعض صورتوں میں انہیں جیل کی سزا بھی ہو سکتی ہے۔

اگر کوئی شخص پیس بانڈ کی خلاف ورزی کرتا ہے، تو آپ پولیس سے رابطہ کر سکتے ہیں۔ پیس بانڈز کینیڈا میں کہیں بھی نافذ العمل ہو سکتے ہیں۔ اگر آپ کسی دوسرے صوبے میں منتقل ہوتے ہیں، تو آپ اپنا پیس بانڈ اپنی مقامی پولیس ایجنسی کے پاس لے جا کر انہیں ایک کاپی فراہم کر سکتے ہیں۔

پیس بانڈ کا آرڈر زیادہ سے زیادہ 12 ماہ کیلئے دیا جا سکتا ہے، اور اس کے بعد آپ ایک نئے آرڈر کیلئے درخواست دے سکتے ہیں۔



پیس بانڈ کب تک چلتا ہے؟

ایک پیس بانڈ جو ضابطہ فوجداری کی دفعہ 810 کے تحت دیا جاتا ہے زیادہ سے زیادہ 12 ماہ کیلئے آرڈر کیا جا سکتا ہے۔ سیکشن 810 امن بانڈ کی تجدید نہیں کی جا سکتی، لیکن آپ نئے آرڈر کیلئے درخواست دے سکتے ہیں۔

پیس بانڈ حاصل کرنے کیلئے مجھے کیا ثابت کرنا ہوگا؟

پیس بانڈ حاصل کرنے کیلئے، عدالت کو مطمئن ہونا چاہئے کہ امکانات کے توازن پر آپ کو آپ کی شریک حیات، آپ کے بچوں یا آپ کی املاک کو نقصان پہنچنے کا معقول خدشہ ہے۔ صرف یہ کہنا کافی نہیں ہے کہ آپ ذاتی طور پر خوفزدہ ہیں۔ عدالت کو معلوم ہونا چاہیے کہ ایسی صورت حال میں ایک معقول شخص بھی خوفزدہ ہو گا۔

امکانات کے توازن پر اپنے نقصان کے خوف کو ثابت کرنے کا مطلب یہ ہے کہ عدالت کو اس نقصان کا جس سے آپ کو ڈر لگتا، اندازہ لگانا چاہئے کہ "نہ ہونے سے ہونے کا امکان زیادہ ہے"۔ یہ مجرمانہ جرائم کیلئے استعمال ہونے والے ثبوت سے کم معیار ہے۔ ایک مجرمانہ مقدمے میں، ایک سزا "مناسب شک سے بالاتر" ثبوت پر مبنی ہوتی ہے۔

میں پیس بانڈ کیسے حاصل کر سکتا ہوں؟

برٹش کولمبیا میں، ہمارا مشورہ ہے کہ آپ سب سے پہلے پولیس کی مدد سے پیس بانڈ حاصل کرنے کی کوشش کریں۔



پولیس کی مدد سے پیس بانڈ حاصل کرنا


پولیس سے رابطہ کریں اور انہیں بتائیں کہ آپ اس شخص کے خلاف پیس بانڈ چاہتے ہیں جو آپ کو خوفزدہ کر رہا ہے۔ اپنے خوف کی وضاحت کریں اور وہ تمام ثبوت فراہم کریں جو آپ نے جمع کئے ہیں۔ ان ثبوتوں میں ٹیکسٹ میسجز، ای میلز، واٹس میسجز، تصاویر وغیرہ شامل ہو سکتے ہیں۔ جب آپ پولیس کے پاس جائیں تو آپ اپنی مدد کیلئے کسی دوست یا وکیل کو اپنے ساتھ لائیں۔

اپنا بیان دیں۔ پولیس آپ کا انٹرویو کرے گی اور آپ کو اس بارے میں تفصیلی نوٹ، یا بیان لینا چاہئے کہ آپ کیوں ڈرتے ہیں۔ اگر پولیس آپ کے کیس کو آگے بڑھانے کیلئے تیار ہے، تو دوسرے شخص کو بھی باآخرو پولیس نوٹس اور آپ کے بیان کی ایک کاپی ملے گی۔ اس کے بعد پولیس صورتحال کی تحقیقات کر سکتی ہے۔ اس میں کسی بھی گواہ سے رابطہ کرنا، مجرمانہ ریکارڈ کی جانچ کرنا، یا اس شخص کا انٹرویو کرنا شامل ہو سکتا ہے جس سے آپ ڈرتے ہیں۔

اگر پولیس فیصلہ کرتی ہے کہ آپ کے خوف معقول ہیں، تو وہ کراؤن کونسل کیلئے ایک رپورٹ تیار کریں گے، صوبائی حکومت کی طرف سے مقدمات کی کارروائی کیلئے ایک وکیل متعین کیا جائیگا۔ پولیس رپورٹ میں ان کی تفتیش کے دوران جمع کی گئی تمام معلومات شامل ہوں گی اور تجویز کردہ شرائط کی فہرست کے ساتھ پیس بانڈ کی درخواست کی سفارش کی جائے گی۔ اگر پولیس یہ فیصلہ کرتی ہے کہ تفتیش سے ان جرائم کے بارے میں معلومات سامنے آئیں جو سرزد ہوئے ہیں، تو وہ کراؤن کو سفارش کر سکتے ہیں کہ مجرمانہ الزامات عائد کیے جائیں۔ کراؤن کونسل اس بات کا تعین کرنے میں اہم کردار ادا کرتا ہے کہ پیس بانڈ کیلئے آپ کی درخواست کا کیا ہوگا اور آپ کی درخواست کو آگے بڑھنے سے روکنے کیلئے مداخلت کر سکتا ہے۔ کینیڈا کے کچھ علاقوں میں لوگ کراؤن کی مداخلت کے بغیر پیس بانڈ کیلئے درخواست دے سکتے ہیں، لیکن برٹش کولمبیا میں یہ معمول کا طریقہ کار نہیں ہے۔

اگر سرکار اس بات سے اتفاق کرتی ہے کہ ایک پیس بانڈ ضروری ہے، تو کیس کی سماعت طے کی جائے گی۔ کیس کی سماعت مدعا علیہ کے بغیر ہوتی ہے۔ اس وقت سرکاری وکیل عدالت کو ثبوتوں کی وضاحت کریں گے۔ اگر جج مطمئن ہے کہ فراہم کردہ معلومات پیس بانڈ کے امتحان پر پوری اترتی ہیں، تو جج دوسرے شخص کو مطلع کرنے اور عدالت کی دوسری تاریخ مقرر کرنے پر راضی ہو جائے گا۔ عدالت کے دوسرے

اگر پولیس فیصلہ کرتی ہے کہ آپ کے خوف معقول ہیں، تو وہ کراؤن کونسل، ایک وکیل جو صوبائی حکومت کی طرف سے مقدمات کی پیروی کیلئے تعینات ہوتا ہے، کیلئے ایک رپورٹ تیار کریں گے۔



سمن عدالت میں پیش ہونے کا ایک حکم ہے جو بذریعہ ڈاک یا ایک پولیس افسر کے ذریعے ذاتی طور پر پہنچایا جا سکتا ہے۔ سمن کی دستاویز اس شخص کو ایک مخصوص تاریخ اور وقت پر عدالت میں حاضر ہونے کا حکم دیتی ہے۔

اگر عدالت کے علم میں آئے کہ وہ شخص اپنے آپ کو یا دوسروں کیلئے خطرے کا باعث ہے یا اس کے سماعت میں حاضر ہونے کا امکان نہیں ہے تو اسکی گرفتاری کا وارنٹ جاری کیا جاتا ہے۔ گرفتاری کا وارنٹ پولیس کو اس شخص کو گرفتار کرنے اور ضمانت کی سماعت کیلئے عدالت میں لانے کی اجازت دیتا ہے۔ اس سماعت میں، عدالت فیصلہ کرے گی کہ آیا اس شخص کو پیش بانڈ کی سماعت ہونے تک جیل میں رہنا چاہئے یا اس شخص کو شرائط پر رہا کرنا چاہئے۔ اگر اس شخص کو مجرمانہ الزامات کا سامنا نہیں ہے تو اس بات کا امکان نہیں کہ وہ پیش بانڈ کی سماعت کیلئے جیل میں رہے۔

شخص کو مطلع کرنے کے دو طریقے ہیں: ایک سمن یا گرفتاری کا وارنٹ۔ دونوں صورتوں میں، اس شخص کو عدالت میں پیش ہونا پڑے گا۔ اگر عدالت شواہد سے مطمئن نہ ہوئی تو معاملہ آگے نہیں بڑھے گا۔

معاملے کی سماعت میں، عدالت مستقبل کی تاریخ مقرر کر سکتی ہے جس کی سماعت ایک جج کرے گا۔ یہ تاریخ کچھ دنوں سے لے کر مستقبل میں کئی مہینوں تک کی ہو سکتی ہے۔ تاہم پیش بانڈ کی درخواست کیلئے مقرر کی گئی تاریخ کا مطلب یہ نہیں ہے کہ اسی تاریخ پر سب کچھ ختم ہو جائے گا۔ یہ ممکن ہے کہ آپ کے کیس کی طے شدہ تاریخ کو کچھ بھی نہ ہو۔ مثال کے طور پر، جس شخص سے آپ ڈرتے ہیں وہ وکیل سے مشورہ لینے کیلئے مزید وقت مانگ سکتا ہے۔ اگر ایسا ہوتا ہے تو، عدالت ممکنہ طور پر اس درخواست کو منظور کرے گی اور مستقبل کی تاریخ کیلئے معاملے کو دوبارہ سماعت کیلئے مقرر کرے گی۔ آپ کو سرکاری وکیل سے پوچھنا چاہئے کہ عدالت کی اگلی تاریخ کی تیاری کیسے کی جائے۔

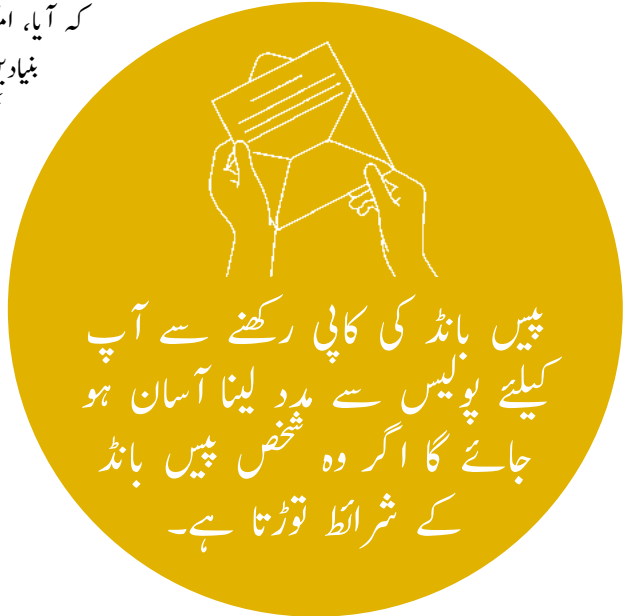
جب ایک جج پیش بانڈ کی درخواست کی سماعت کرتا ہے تو اس کے دو ممکنہ نتائج ہوتے ہیں:

■ وہ شخص پیش بانڈ اور اس میں پیش کردہ شرائط پر رضامند ہو سکتا ہے۔ اگر ایسا ہوا تو جج کے سامنے کوئی ثبوت پیش نہیں کیا جائے گا۔

■ ہو سکتا ہے کہ وہ شخص پیش بانڈ سے اتفاق نہ کرے، ایسی صورت میں سرکاری وکیل جج کو ثبوت پیش کر کے کیس آگے بڑھانے کا فیصلہ کر سکتا ہے۔ اس صورت میں سرکاری وکیل عام طور پر آپ سے کہے گا کہ جج کو حلیہ بیان دیں (گواہی دیں) اور آپ کے پاس موجود شواہد یا دستاویزات یا دیگر ثبوت فراہم کریں۔ جج فیصلہ کرے گا

کہ آیا، امکانات کے توازن پر، آپ کے پاس دوسرے شخص سے ڈرنے کی معقول بنیادیں ہیں۔ اگر جج کو لگتا ہے کہ آپ کا خوف معقول ہے تو وہ پیش بانڈ کا حکم دے گا۔ اگر جج آپ کے خوف کو معقول نہیں سمجھتے ہیں، تو وہ پیش بانڈ کی درخواست کو مسترد کر دیں گے۔

اگر جج پیش بانڈ کا حکم دیتا ہے، تو آپ کورٹ رجسٹری سے اسکی کاپی حاصل کر سکتے ہیں۔ اگر وہ شخص پیش بانڈ کے شرائط توڑتا ہے تو پیش بانڈ کی کاپی رکھنے سے آپ کیلئے پولیس سے مدد لینا آسان ہو جائے گا۔



پیش بانڈ (امن کی ضمانت) کا حصول - ایک گائیڈ

پولیس کی مدد کے بغیر پیس بانڈ حاصل کرنا

اگر پولیس آپ کے پیس بانڈ میں آپ کی مدد کرنے کو تیار نہیں ہے، تو آپ کے پاس پیس بانڈ حاصل کرنے کی کوشش کرنے کا دوسرا آپشن موجود ہے۔ آپ عدالت جا کر عدالتی رجسٹری سے پیس بانڈ کیلئے درست فارم مکمل کرنے میں مدد کی درخواست کر سکتے ہیں۔ اگرچہ یہ قانونی طور پر ممکن ہے مگر آپ کو معلوم ہونا چاہیے کہ برٹش کولمبیا میں پولیس کی مدد کے بغیر پیس بانڈ حاصل کرنا مشکل ہو سکتا ہے۔ اگرچہ درست طریقہ کار کا سبب پر انحصار ہو سکتا ہے کہ آپ برٹش کولمبیا کے کس خطے میں ہیں، عموماً کورٹ رجسٹری کا عملہ سرکاری وکیل سے رابطہ کرے گا جو اس کے بعد مزید تفتیش کیلئے معاملہ پولیس کو واپس بھیج دے گا۔ اس کا مطلب یہ ہے کہ اگر آپ خود بھی پیس بانڈ کی درخواست دینے کی کوشش کر رہے ہیں، تب بھی پولیس کے ملوث ہونے کا امکان ہے اور سرکاری وکیل آپ کے کیس کے بارے میں اہم فیصلے کرے گا۔ تاہم، اگر پولیس آپ کی درخواست کو سنجیدگی سے لینے میں ناکام رہی ہے، تو براہ راست کورٹ رجسٹری سے رجوع کرنے سے آپ کو سرکار کو اپنے کیس کا جائزہ لینے کا موقع مل سکتا ہے تاکہ وہ پولیس کو درخواست کرے۔

اگر آپ کورٹ رجسٹری سے رجوع کرنے کا فیصلہ کرتے ہیں، تو آپ یہ دیکھنے کیلئے وقت سے پہلے کال کرنا چاہیں گے کہ آیا ان کے پاس کوئی اضافی معلومات ہیں جو آپ کو کورٹ ہاؤس جانے سے پہلے معلوم ہونی چاہئیں۔

پولیس کی مدد کے بغیر پیس بانڈ مشکل ہو سکتا ہے، لیکن اگر پولیس آپ کی درخواست کو سنجیدگی سے لینے میں ناکام رہتی ہے تو یہ ایک آپشن ہو سکتا ہے۔

عدالت جاتے وقت اپنے ساتھ فوٹو والی شناختی دستاویز ساتھ لائیں کیونکہ کاغذی کاروائی مکمل کرنے پر آپ کو اس کی ضرورت پڑ سکتی ہے۔ اگر ممکن ہو تو، وہ ثبوت بھی لائیں جس سے ظاہر ہو کہ آپ اس شخص سے کیوں ڈرتے ہیں۔

ان شواہد میں ٹیکسٹ پیغامات، ای میلز، واٹس میلز، تصاویر وغیرہ شامل ہو سکتے ہیں۔ اگر آپ کی درخواست آگے بڑھتی ہے، تو آپ کو بالآخر یہ معلومات اس شخص کو دینے ہونگے جس کے خلاف آپ پیس بانڈ کی درخواست دے رہے ہیں۔

اگر آپ کو پیس بانڈ کیلئے درخواست دینے میں مدد کی ضرورت ہے، تو آپ اپنی مدد کیلئے کسی وکیل کی خدمات حاصل کر سکتے ہیں یا درج ذیل مفت وسائل میں سے کسی ایک سے مدد مانگ سکتے ہیں:

■ کورٹ ہاؤس میں ڈیوٹی پر موجود وکیل (عدالت میں جا کر ڈیوٹی وکیل سے بات کرنے کو کہیں)

■ رائز ویمنز لیگل سینٹر womenslegalcentre.ca پر آن لائن

■ لاء اسٹوڈنٹس کا قانونی مشورہ پروگرام — آن لائن Islap.bc.ca پر

اگر آپ اپنے طور پر پیس بانڈ حاصل کرنے کی کوشش کرتے ہیں، تو معاملہ اوپر بیان کئے گئے اقدامات کی طرح آگے بڑھے گا۔ اگر آپ کا کیس آگے بڑھتا ہے، تو کراؤن کا وکیل مداخلت کر سکتا ہے اور اس بارے میں فیصلے کر سکتا ہے کہ آپ کا کیس کیسے آگے بڑھنا چاہیے۔ مثال کے طور پر، آپ جس شخص سے ڈرتے ہیں وہ رضاکارانہ طور پر آپ سے کچھ عرصے تک رابطہ نہ کرنے پر رضامند ہو جاتا ہے تو کراؤن کونسل پیس بانڈ کیلئے درخواست میں تاخیر یا ڈراپ کرنے کا فیصلہ کر سکتے ہیں۔ اگر پولیس کی تفتیش سے یہ ثابت ہوتا ہے کہ جرم سرزد ہوا ہے تو کراؤن سفارش کر سکتا ہے کہ پیس بانڈ کی درخواست کو آگے بڑھانے کے بجائے جرم سرزد ہونے کے الزامات لگائے جائیں۔

پیس بانڈز کے بارے میں کچھ عام غلط فہمیاں کیا ہیں؟

غلط فہمی 1- کسی شخص کے خلاف پیس بانڈ اسی وقت موثر ہیں جب وہ آپ کو نقصان پہنچا چکے ہوں۔

کسی ایسے شخص کے خلاف پیس بانڈ کیلئے جس سے آپ کو نقصان پہنچنے کا خطرہ ہو، درخواست دینے کیلئے آپ کے خلاف جرم سرزد ہونے کی ضرورت نہیں ہے۔ پیس بانڈ کا مقصد مستقبل میں کسی کو آپ کو نقصان پہنچانے سے روکنا ہے۔ آپ کو یہ ثابت کرنے کی ضرورت نہیں ہے کہ آپ کو پہلے ہی نقصان پہنچ چکا ہے، حالانکہ اگر نقصان پہلے ہی واقع ہو چکا ہے، تو وہ یہ بتانے میں کارآمد ہو سکتا ہے کہ آپ کو اس کے دوبارہ ہونے کا ڈر کیوں ہے۔

غلط فہمی 2- پیس بانڈ صرف اس وقت کارآمد ہوتے ہیں جب کوئی شخص آپ کو جسمانی طور پر نقصان پہنچاتا ہو۔ انہیں جذباتی نقصان سے نمٹنے کیلئے استعمال نہیں کیا جا سکتا۔

پیس بانڈ کیلئے جسمانی چوٹ ضروری نہیں ہے۔ پیس بانڈ آپ کو جسمانی اور نفسیاتی دونوں چوٹوں سے بچا سکتے ہیں۔ ضابطہ فوجداری میں، پیس بانڈز آپ کو "ذاتی چوٹ" سے بچانے کیلئے دستیاب ہیں، بجائے صرف "جسمانی نقصان"۔ ذاتی چوٹ جسمانی نقصان سے زیادہ وسیع زمرہ ہے۔ عدالتوں نے ذاتی چوٹ کی تشریح کی ہے کہ ہراساں کرنے اور دھمکیاں دینے کے نتیجے میں "نفسیاتی چوٹیں" بھی شامل ہوں۔ پیس بانڈ کیلئے درخواست دینے کیلئے ضروری نہیں کہ آپ کو چوٹ لگی ہو، لگ رہی ہو یا لگ جانے کا اندیشہ ہو۔

غلط فہمی 3- پیس بانڈ صرف آپ کے شریک حیات کے خلاف تحفظ کیلئے ہیں۔

کسی کے خلاف بھی پیس بانڈ کا حکم دیا جا سکتا ہے۔ برٹش کولمبیا میں خاندانی قانون کے تحفظ کے احکامات کے برعکس، جو صرف لوگوں کو ان کے شریک حیات یا خاندان کے دیگر افراد سے تحفظ فراہم کرتے ہیں، آپ اپنے سابق ساتھی، پڑوسی، یا کسی اور کے خلاف پیس بانڈ کی درخواست کر سکتے ہیں جو آپ کو خوفزدہ کر رہا ہو۔

غلط فہمی 4- اپنے شریک حیات کے خلاف پیس بانڈ کیلئے درخواست دینے سے پہلے، آپ کو فیملی لاء پروٹیکشن آرڈر حاصل کرنا چاہئے۔

اگر آپ خاندان کے کسی رکن (بشمول شریک حیات) سے تحفظ حاصل کر رہے ہیں، تو آپ یہ کر سکتے ہیں:

- فوجداری عدالت سے پیس بانڈ کی درخواست؛
- فیملی کورٹ میں فیملی لاء پروٹیکشن آرڈر کی درخواست کریں۔

اور/یا

- دونوں قسم کے آرڈرز کی درخواست کریں۔

کوئی ایک "صحیح" راستہ نہیں ہے۔ اگرچہ پیس بانڈز اور پروٹیکشن آرڈرز دونوں کے اپنے اپنے فائدے اور نقصانات ہیں، آپ کوئی ایک یا دونوں قسم کے آرڈرز حاصل کر سکتے ہیں۔ پیس بانڈ کیلئے درخواست دینے سے پہلے آپ کو فیملی لاء پروٹیکشن آرڈر حاصل کرنے کی ضرورت نہیں ہے۔ تاہم، آپ کو پیس بانڈ کیلئے درخواست کے مقابلے میں فیملی لاء پروٹیکشن آرڈر کی درخواست پر زیادہ کنٹرول حاصل ہوگا، کیونکہ فیملی لاء پروٹیکشن آرڈر کیلئے آپ کو جج سے بات کرنے سے پہلے پولیس اور کراؤن کونسل کے ساتھ کام کرنے کی ضرورت نہیں ہے۔

کسی ایسے شخص کے خلاف جس سے آپ کو نقصان پہنچنے کا خطرہ ہو، پیس بانڈ کیلئے درخواست دینے کیلئے یہ ضروری نہیں ہے کہ جرم سرزد ہوا ہو۔



پیس بانڈز اور خاندانی قانون کے تحفظ کا موازنہ

تحفظ کے امکانات	سیکشن 810 پیس بانڈز
فیملی کورٹ میں کی گئی درخواست۔	فوجداری عدالت میں کی گئی۔
بعض صورتوں میں، سماعت کرنے والا جج آپ کی درخواست کی سماعت کیلئے "ایکس پارٹ" تیار ہو سکتا ہے (یعنی دوسرے شخص کی عدالت میں غیر موجودگی میں)۔ اگر وہ شخص بعد میں تحفظ کے حکم کو چیلنج کرتا ہے، تو دونوں فریقین کو عدالت میں حاضر ہونا پڑ سکتا ہے۔ آپ کو تحفظ کا حکم دوسرے فریق کو آپ کی عدالت میں پیشی کا معلوم ہوئے بغیر بھی مل سکتا ہے۔	دوسرے فریق کو پیس بانڈ کیلئے آپ کی درخواست کے بارے میں مطلع کرنے سے پہلے جج کو اطمینان کرنا پڑے گا کہ پیس بانڈ کے لیے معقول بنیادیں موجود ہیں۔ پیس بانڈ کی درخواست ذاتی طور پر اور دوسرے شخص کی موجودگی میں ہونی چاہیے۔ پیس بانڈ کی درخواست دینے اور پیس بانڈ کی درخواست کی سماعت کے درمیانی عرصے میں آپ کی حفاظت کیلئے کوئی حکم موجود نہیں ہوگا۔
درخواست گزار کے شریک حیات یا سابقہ شریک حیات، وہ شخص جس کے ساتھ درخواست گزار رہ رہا ہے یا شادی جیسے رشتے میں رہ رہا ہے، درخواست گزار کے بچے کے والدین یا سرپرست، درخواست دہندہ کے بچے، اور درخواست گزار کے دوسرے رشتہ دار جو اس کے ساتھ رہتے ہیں، کے خلاف دیا جا سکتا ہے۔	کسی کے خلاف بھی بن سکتا ہے۔
جانچنے کا طریقہ یہ ہے کہ آیا خاندانی تشدد ہونے کا امکان ہے (جیسا کہ برٹش کولمبیا کے فیملی لاء ایکٹ میں بیان کیا گیا ہے)۔	امتحان یہ ہے کہ معقول بنیادوں پر خوف موجود ہو کہ کوئی شخص درخواست دہندہ، ان کے قریبی ساتھی، ان کے بچے، یا ان کی جائیداد (بشمول پالتو جانور) کو جسمانی چوٹ (بشمول نفسیاتی چوٹ) کا سبب بنے گا۔
ثبوت کا معیار امکانات کا توازن ہے۔	ثبوت کا معیار امکانات کا توازن ہے۔
ایک سال کی "طے شدہ" مدت کیلئے، لیکن طویل یا کم ہو سکتی ہے۔	زیادہ سے زیادہ مدت ایک سال۔
صرف برٹش کولمبیا میں نافذ العمل ہو سکتا ہے۔	کینیڈا میں کہیں بھی لاگو کیا جا سکتا ہے۔
خلاف ورزیوں پر پولیس ضابطہ فوجداری کی دفعہ 127 کے تحت کارروائی کرتی ہے۔	خلاف ورزیوں پر پولیس ضابطہ فوجداری کی دفعہ 811 کے تحت کارروائی کرتی ہے۔



اکثر پوچھے گئے سوالات

کسی کے خلاف پیس بانڈ کا حکم دئے جانے کے بعد کیا میں اس شخص سے مل سکتا ہوں یا اس سے رابطہ کر سکتا ہوں؟

پیس بانڈ کے آرڈر کے بعد پابند شخص کو آرڈر میں درج تمام شرائط پر عمل کرنا چاہئے۔ عام طور پر، ان شرائط میں اسکی آپ سے رابطہ نہ کرنے کی اصطلاح بھی شامل ہو گی۔ اگر ایسا ہے تو، اگر وہ شخص آپ سے رابطہ کرتا ہے، تو اس پر عدالتی حکم کی خلاف ورزی کا مجرمانہ الزام لگایا جا سکتا ہے۔

عام طور پر، اگر آپ نے کسی کے خلاف پیس بانڈ کیلئے درخواست دی ہے، تو آپ اس کے نتیجے میں حکم کے پابند نہیں ہوں گے، اور آپ پر کسی بھی خلاف ورزی کا الزام نہیں لگایا جا سکتا۔ اگر آپ پیس بانڈ کا حکم دینے کے بعد دوسرے شخص کو آپ سے ملنے کیلئے کہتے ہیں، تو ان پر حکم کی خلاف ورزی کا الزام عائد کیا جا سکتا ہے اور آپ پر الزام عائد نہیں کیا جا سکتا۔

تاہم، اگر آپ دوسرے شخص سے رضاکارانہ طور پر رابطہ کر رہے ہیں، تو یہ عدالت اور پولیس کے لیے ایک اشارہ ہو سکتا ہے کہ آپ حقیقتاً خوفزدہ نہیں ہیں۔ اس سے مستقبل میں دوسرا پیس بانڈ حاصل کرنا مزید مشکل ہو سکتا ہے یا مستقبل میں اس معاملے کو زیادہ سنجیدگی سے نہیں لیا جا سکتا ہے۔ اگر آپ نے پیس بانڈ کی درخواست کی ہے، تو آپ کو دوسرے شخص کو شرائط کی خلاف ورزی کیلئے مدعو نہ کرنے کیلئے تیار رہنا چاہیے۔



اگر وہ شخص آپ سے رابطہ کرتا ہے تو اس پر حکم کی خلاف ورزی کا مجرمانہ الزام لگایا جا سکتا ہے۔

اگر آپ نے "باہمی" پیس بانڈ پر دستخط کئے ہیں تو صورتحال مختلف ہے۔ بعض اوقات، جس شخص سے آپ تحفظ چاہتے ہیں وہ عدالت کو بتائے گا کہ انہیں بھی آپ سے حفاظت کی ضرورت ہے۔ یا وہ پیس بانڈ پر دستخط کرنے سے انکار کر سکتے ہیں جب تک کہ آپ بھی دستخط نہ کریں۔ ان حالات میں، عدالت باہمی پیس بانڈ جاری کر سکتی ہے، جس کا مطلب ہے کہ آپ کو بھی پیس بانڈ کی شرائط پر عمل کرنا ہوگا۔ قانونی مشورہ لئے بغیر باہمی پیس بانڈ پر دستخط نہ کریں۔ اگر آپ نے باہمی پیس بانڈ پر دستخط کئے ہیں تو اس صورت میں اگر آپ کوئی بھی شرط توڑتے ہیں تو آپ پر الزام عائد کیا جاسکتا ہے، اور جس شخص سے آپ تحفظ چاہتے ہیں وہ آپ کے باہمی پیس بانڈ کی شرائط کو توڑنے کیلئے آپ کو پھنسانے کی کوشش کر سکتا ہے۔

اگر میں صوبہ یا ملک چھوڑ دوں تو کیا ہوگا؟

پیس بانڈ پورے کینیڈا میں نافذ العمل ہیں، مگر کینیڈا سے باہر نہیں۔ تاہم، آپ کو پھر بھی پولیس سے رابطہ کرنا چاہئے اگر اس شخص نے کینیڈا سے باہر رہتے ہوئے آپ سے رابطہ کر کے اپنے پیس بانڈ کی خلاف ورزی کی ہے۔ پولیس آپ کو بتا سکتی ہے کہ اگر وہ شخص کینیڈا واپس آجائے تو آپ کو کیا کرنا چاہئے۔ اس بات کو یقینی بنائیں کہ پیس بانڈ کی ایک کاپی ہمیشہ اپنے پاس رکھیں تاکہ اگر وہ شخص پیس بانڈ کی خلاف ورزی کرتا ہے تو آپ اسے پولیس کو دکھا سکیں۔

اگر میں نے جس شخص کے خلاف پیس بانڈ کی درخواست دی ہے وہ پیس بانڈ میں رابطہ نہ کرنے کی شرط کے باوجود میرے گھر پر آتا ہے تو کیا ہوگا؟

911 پر کال کریں اور پولیس کو اپنے پیس بانڈ کی کاپی دکھائیں۔

کیا میں اپنا پیس بانڈ تبدیل یا منسوخ کر سکتا ہوں؟

ہاں، لیکن آپ یہ خود نہیں کر سکتے کیونکہ پیس بانڈ ایک عدالتی حکم ہے۔ یا تو آپ یا دوسرا شخص عدالت میں درخواست دے سکتا ہے کہ وہ حج سے پیس بانڈ کی شرائط تبدیل کرنے کو کہے۔ اگر آپ پیس بانڈ کی شرائط کو تبدیل کرنا چاہتے ہیں تو پولیس یا کورٹ رجسٹری سے رابطہ کریں۔



آپ نے جس شخص کے خلاف پیس بانڈ کی درخواست کی ہے اگر وہ رابطہ نہ کرنے کی شرط کے باوجود آپ کے گھر پر آتا ہے، تو 911 پر کال کریں۔ پولیس کو اپنی پیس بانڈ کی کاپی دکھائیں۔

کیا میں اپنے امن بانڈ کی تجدید کر سکتا ہوں؟

آپ ہیں بانڈ کی تجدید نہیں کر سکتے، لہذا اگر آپ ایک سال سے زیادہ عرصے تک تحفظ چاہتے ہیں تو آپ کو بالکل نئے ہیں بانڈ کیلئے درخواست دینا ہوگی۔ تاہم اگر آپ کے پرانے ہیں بانڈ کی میعاد ختم ہو جائے تو آپ کو ایک نئے ہیں بانڈ کیلئے درخواست دینے کی اجازت ہے۔

کیا مجھے عدالت جانا پڑے گا؟

مکمل طور پر آپ کو ہیں بانڈ حاصل کرنے کیلئے عدالت جانا پڑے گا۔ یہ ممکن ہے کہ جس شخص سے آپ ڈرتے ہیں وہ ہیں بانڈ پر راضی ہو جائے، جس کا مطلب یہ ہوگا کہ جج کو آپ کی شہادت سننے کی ضرورت نہیں ہے۔ تاہم، اگر وہ شخص ہیں بانڈ پر راضی نہیں ہوتا ہے، تو آپ کو عدالت میں حاضر ہونے اور گواہی دینے کی ضرورت ہوگی۔ وہ شخص بھی گواہی دے سکتا ہے لیکن یہ ضروری نہیں ہے۔

اگر آپ پولیس کی مدد کے بغیر ہیں بانڈ کیلئے درخواست دیتے ہیں، یا اگر پولیس آپ کے ہیں بانڈ کی درخواست کو آگے بڑھانے سے انکار کرتی ہے، تو آپ کو ہیں بانڈ کی درخواست شروع کرنے کیلئے عدالت کی رجسٹری میں جانا پڑے گا۔ اس لئے، چاہے آپ کو پولیس سے مدد ملے یا نہ ملے، آپ کو ہیں بانڈ کی درخواست کے دوران کسی موقع پر عدالت جانا پڑے گا۔

اس میں کتنا وقت لگے گا؟

ہیں بانڈ اس وقت نافذ ہو گا جب اس کا حکم دیا جائے گا یہ اس وقت سے نافذ نہیں ہوگا جب آپ اس کی درخواست کرتے ہیں۔ ہیں بانڈ کیلئے درخواست دینے کے عمل کے دوران آپ کو تحفظ حاصل نہیں ہوگا۔ درخواست کے عمل کی رہنمائی پولیس اور کراؤن کے وکیل ان کی تفتیش مکمل کرنے کی ٹائم لائن کے لحاظ سے کرتے ہیں۔ پولیس کی تحقیقات اور کراؤن کے وکیل کو ان کی رپورٹوں میں کافی وقت لگ سکتا ہے، اس لئے ہیں بانڈز کی درخواستیں ہنگامی حالات کیلئے موزوں حل نہیں ہو سکتیں۔ اگر آپ خطرے میں ہیں، تو آپ کو حفاظتی منصوبہ بندی کرنے کی ضرورت ہے۔ ہم تسلیم کرتے ہیں کہ آپ ایک طویل عرصے سے اپنے آپ کو محفوظ رکھنے کیلئے ہر ممکن کوشش کر رہے ہیں۔ VictimLink BC سے 1-800-563-0808 پر رابطہ کریں یہ دیکھنے کیلئے کہ آیا کوئی ایسی چیز ہے جس میں وہ مدد کر سکتے ہیں۔

کون میری مدد کر سکتا ہے؟

آپ ہیں بانڈ میں مدد طلب کرنے کیلئے اپنی مقامی پولیس یا RCMP سے رابطہ کر سکتے ہیں۔ آپ کمیونٹی میں متاثرین کی خدمات کے کارکن سے پولیس سے رابطہ کرنے میں اپنی مدد کیلئے کہہ سکتے ہیں۔



کیا میں گنہگار رہ سکتی ہوں؟ کیا میں جو معلومات میں دوں گا وہ خفیہ ہو سکتی ہیں؟

نہیں، اگر پولیس اور سرکار آپ کی طرف سے امن بانڈ کی درخواست آگے بڑھانے کا فیصلہ کرتے ہیں، تو دوسرے شخص کو آپ کی فراہم کردہ معلومات موصول ہوں گی کیونکہ انہیں اپنے خلاف کیس جاننے کا حق ہے۔ یہاں تک کہ اگر پولیس اور سرکار کے وکیل آگے نہ بڑھنے کا فیصلہ کرتے ہیں، تو بھی دوسرے شخص کو ممکنہ طور پر پتہ چل جائے گا کہ ان کے خلاف تفتیش کی جا رہی ہے۔ آپ کو اس حقیقت کیلئے تیار رہنا چاہیے کہ دوسرے شخص کو معلوم ہو جائیگا کہ آپ نے اپنے بانڈ مانگا ہے۔ اپنی حفاظت کی مکمل منصوبہ بندی کو یقینی بنائیں۔

اس کے علاوہ، کینیڈا کی عدالتیں عام طور پر عوام کیلئے کھلی ہوتی ہیں۔ اس کا مطلب ہے کہ ریکارڈ یا فیصلے عوامی طور پر قابل رسائی ہو سکتے ہیں، اور یہاں تک کہ پریس کوریج بھی ہو سکتی ہے جب تک کہ اشاعت پر پابندی کا حکم نہ دیا جائے۔

کیا مجھے پولیس سے رابطہ کرنا ہوگا؟

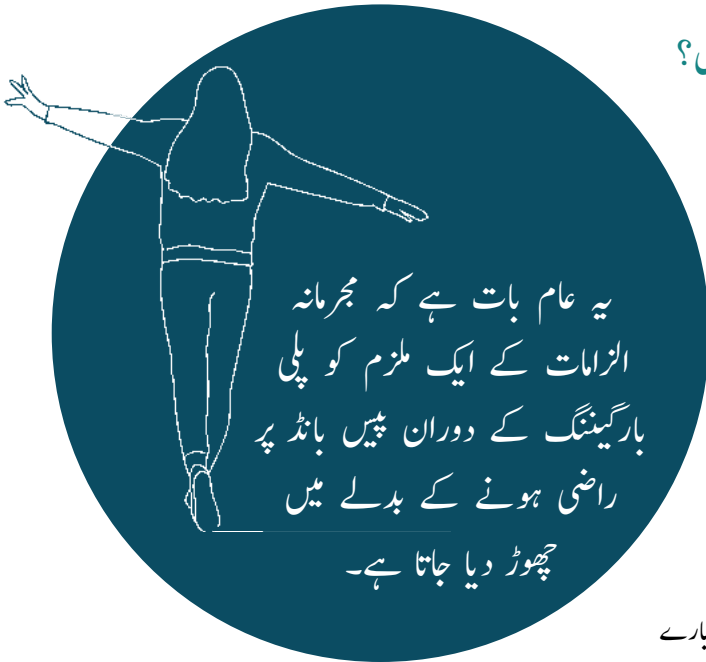
پیس بانڈ حاصل کرنے کی اپنی کوشش کے دوران آپ کو یقینی طور پر کسی نہ کسی موقع پر پولیس سے بات کرنے کی ضرورت ہوگی، خواہ آپ براہ راست عدالت سے رجوع کرنے کی کوشش ہی کیوں نہ کریں کیونکہ ایک بار جب سرکار کے وکیل کو آپ کے کیس کے بارے میں مطلع کیا جائے گا، وہ ممکنہ طور پر اسے تحقیقات کیلئے واپس پولیس کو بھیج دیں گے۔

اگر کوئی پیس بانڈ کی خلاف ورزی کرتا ہے، تو آپ کو حکم کو نافذ کرنے کیلئے پولیس کو کال کرنے کی ضرورت ہوگی۔ یہ خاندانی قانون کے تحفظ کے حکم کی خلاف ورزی کرنے پر بھی لاگو ہوتا ہے۔

کیا پیس بانڈ حاصل کرنے کے اور طریقے بھی ہیں؟

جی ہاں۔ یہ عام ہے کہ مجرمانہ الزامات کے ایک ملزم کو پلبی بارگیننگ کے بدلے میں پیس بانڈ پر راضی ہونے پر چھوڑ دیا جاتا ہے۔ ملزم سے کہا جا سکتا ہے کہ وہ اپنے کیس کو حل کرنے کیلئے سیکشن 810 پیس بانڈ یا عام قانون کے پیس بانڈ پر راضی ہو۔

عام قانون کے تحت پیس بانڈ کا حکم بھی دیا جا سکتا ہے۔ کامن لاء پیس بانڈز سیکشن 810 کے تحت پیس بانڈز سے مختلف قانونی شٹ رکھتے ہیں اور قانون کے مختلف ذرائع سے اخذ ہوتے ہیں۔ عام قانون کے پیس بانڈز ایک سال کی لازمی مدت کے تابع نہیں ہیں۔ چونکہ برٹش کولمبیا میں یہ پیس بانڈز عام طور پر عام لوگوں کیلئے قابل رسائی نہیں ہیں، اس لئے ہم نے یہاں کامن لاء پیس بانڈز کے بارے میں مزید معلومات فراہم نہیں کیں۔



Rise Women's Legal Centre
کی وساطت سے ٹیار کردہ عوامی معلوماتی
گائیڈ اکثر متعدد زبانوں میں شائع
ہوتے ہیں۔

اس دستاویز کے دستیاب ترجمے
دیکھنے کیلئے یہاں ملاحظہ کریں۔

womenslegalcentre.ca/
seeking-a-peace-bond

HOW DO I CHOOSE A FAMILY LAWYER?

This guide was created to help people find a family lawyer who can help them with their family law matter. It covers lawyers who are funded by Legal Aid BC as well as private lawyers.

Rise
WOMEN'S LEGAL CENTRE

COMMENT CHOISIR UN AVOCAT SPÉCIALISÉ EN DROIT DE LA FAMILLE?

Ce guide vise à aider les personnes aux prises avec une affaire de droit de la famille à trouver un avocat spécialisé dans ce domaine pour les aider. Le guide comprend les avocats financés par la Legal Aid BC ainsi que les avocats de pratique privée.

Rise
WOMEN'S LEGAL CENTRE

我如何选择 家庭法律师?

本指南旨在帮助人们找到可以帮助他们处理家庭法事务的家庭法律师。其内容涵盖了由Legal Aid BC资助的律师以及私人律师。

Rise
WOMEN'S LEGAL CENTRE

¿CÓMO PUEDO ELEGIR A UN/A ABOGADO/A DE FAMILIA?

Esta guía ha sido creada para ayudar a las personas a encontrar un/a abogado/a de familia que pueda asistirlos con el derecho familiar. Cubre tanto a los abogados financiados por Legal Aid BC, como a los abogados privados.

Rise
WOMEN'S LEGAL CENTRE

ਮੈਂ ਫੈਮਿਲੀ ਲਾਅ ਦੇ ਵਕੀਲ ਦੀ ਚੋਣ ਕਿਵੇਂ ਕਰਨੀ ਹੈ?

ਇਹ ਗਾਈਡ ਉਹਨਾਂ ਲੋਕਾਂ ਲਈ ਫੈਮਿਲੀ ਲਾਅ ਦਾ ਵਕੀਲ ਚੋਣ ਵਿੱਚ ਮਦਦ ਕਰਨ ਲਈ ਤਿਆਰ ਕੀਤੀ ਗਈ ਹੈ ਜਿਹੜਾ ਉਨ੍ਹਾਂ ਦੇ ਫੈਮਿਲੀ ਲਾਅ ਦੇ ਮਾਮਲੇ ਵਿੱਚ ਉਨ੍ਹਾਂ ਦੀ ਮਦਦ ਕਰ ਸਕਦਾ ਹੈ। ਇਹ ਗਾਈਡ ਲੀਗਲ ਏਡ ਬੀ ਐੱਚ ਦੇ ਵੱਡੇ ਵਾਲੇ ਵਕੀਲਾਂ ਨੂੰ ਚੋਣ ਕਰਨ ਦੇ ਨਾਲ ਨਾਲ ਪ੍ਰਾਈਵੇਟ ਵਕੀਲਾਂ ਨੂੰ ਵੀ ਚੋਣ ਕਰਦੀ ਹੈ।

Rise
WOMEN'S LEGAL CENTRE



Rise Women's Legal Centre ایک کمیونٹی قانونی مرکز ہے جو قابل رسائی قانونی خدمات تخلیق کرنے کی کوشش کرتا ہے جو خود شناس خواتین کی منفرد ضروریات کی پکار پر لبیک کہیں، خاص طور پر وہ جو تشدد، بدسلوکی، اور غیر مساوی طاقت کی حرکیات سے بچ گئی ہیں۔

راز کے بارے میں مزید معلومات یہاں ملاحظہ کریں۔ womenslegalcentre.ca

Rise Women's Legal Center احترام کے ساتھ تسلیم کرتا ہے کہ ہمارا کام
(Squamish) Skwxwu7mesh، (Burrard) Tsleil-Waututh، اور
(Musqueam) xʷməθkʷəy̓əm اقوام کے روایتی، آبائی،
اور غیر تسلیم شدہ آبائی علاقوں پر ہوتا ہے۔

جنوری 2023